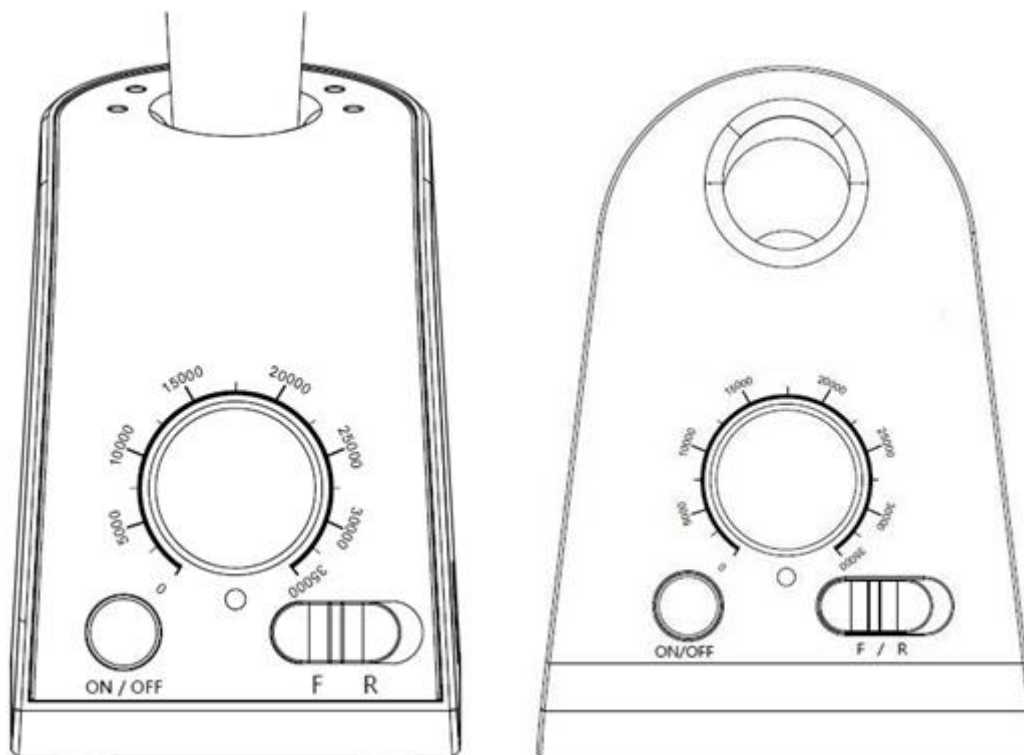


NAUDOJIMOSI INSTRUKCIJA
ELEKTRINĖ FREZA EXO SILENT SX7
MODELIS: DR-2028 DR-2034



TECHNINIAI DUOMENYS:

Pagrindinis prietaisas (bazė):

El. išvestis: DC 12V

El. įtampa: 220-240 V

Rankėna:

Apsukos: 35.000 apskukos/min.

Antgalių pagrindas: 2,35 mm

Taktinis dažnis: 50/60 Hz

Galia: 48 w

Sukimo momentas: 4,3 nNM

**GRIEŽTAI DRAUDŽIAMA
PALIKTI VEIKIANTĮ
PRIETAISĄ BE PRIEŽIŪROS!**

**BŪTINA PERSKAITYTI ŠIĄ INSTRUKCIJĄ PRIEŠ PRADEDANT NAUDOTIS ŠIUO PRIETAISU.
TAI LEIS IŠVENGTI NELAIMINGŲ ATSTIKIMŲ BEI SUŽEIDIMŲ**

Įsėjimai:

- a). Norint naudotis įrenginiu naudokite tik tam skirtą maitinimo šaltinį, kuris atitinka šio gaminio reikalavimus ir techninius duomenis.
- b). Pradėkite naudotis įrenginiu tik tuomet, kai visiškai įsitikinsite, kad sudedamosios dalys įrenginyje užfiksuotos tinkamai ir saugiai.
- c). Prietaiso veikimo metu pasigirdus netinkamam/neįprastam arba Jums nepažįstamam garsui – tuoj pat išjunkite prietaisą.
- d). Greitį reguliuokite tik palaipsniui (jokių būdų nedarykite to staigiai).
- e). Nelieskite besisukančios įrenginio dalies aparato darbo metu. Prieš keičiant atgalio sukimosi kryptį sustabdykite antgalio sukimąsi, pakeiskite kryptį ir tik tuomet tęskite darbą.
- f). Neuždenkite įrenginio ventiliacinės pusės darbo metu. Jokie pašaliniai daiktai neturi apsunkinti įrenginio ventiliacijos 20 cm atstumu. Būtina saugoti įrenginį nuo dulkių ir kitų nešvarumų.
- g). Baigus darbą, įrenginį yra privaloma išjungti iš maitinimo lizdo.

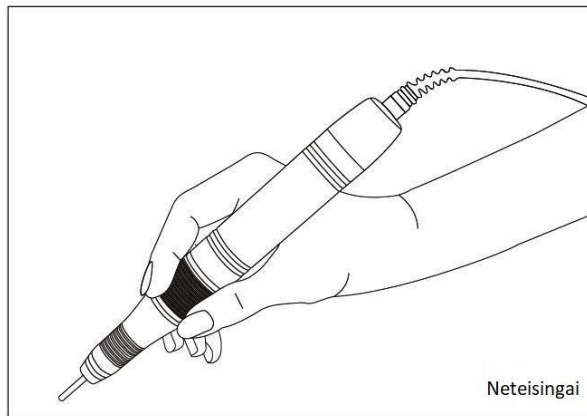
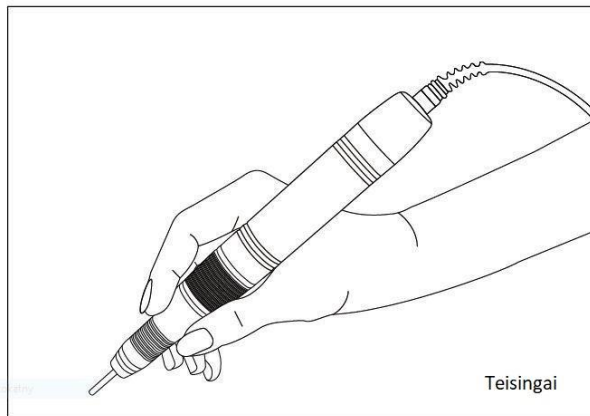
NIEKADA NEPALIKITE VEIKIANČIO ĮRENGINIO BE PRIEŽIŪROS.



Naudojimosi instrukcija:

- 1) Prijunkite frezos rankeną prie pagrindinio frezos įrenginio (MOTOR lizdas).
- 2) Įjunkite pagrindio įrenginio laidą į maitinimo lizdą.
- 3) Įsukite frezos antgalį į rankeną ir užfiksuokite. *Kuo tiksliau pasirinkite labiausiai tinkantį darbui frezos antgalį.*
- 4) Paspauskite mygtuką OFF/ON, kad įrenginys būtų paruoštas darbui.
- 5) Norėdami, kad antgalis suktųsi PIRMYN, pasirinkite „FVD“ režimą ir paspauskite atitinkamą mygtuką ant įrenginio korpuso. Norėdami, kad antgalis suktųsi atgal, parinkite „REV“ režimą ir paspauskite atitinkamą mygtuką ant įrenginio korpuso.
- 6) Greičio valdymo rankena padės Jums itin tiksliai kontroliuoti frezos antgalio sukimosi greitį. Pasukus greičio valdymo ratuką laikrodžio rodyklės kryptimi įrenginys pradės savo darbą.
- 7) Sukant greičio valdymo ratuką laikrodžio rodyklės kryptimi didinsite apsukų greitį. Sukant greičio valdymo ratuką prieš laikrodžio rodyklę mažinsite apsukų greitį.
- 8) Norėdami valdyti įrenginį kojiniu pedalu prijunkite pedalo laidą prie pagrindinio korpuso (iš galo) ir paspauskite mygtuką F/H. Žymė F reiškia kojinių rankenos valdymą. Žymė H reiškia rankinį rankenos valdymą.

TWIST LOCK RANKENA:



ATSARGUMO PRIEMONĖS IR TAISYKLĖS

- 1). Prietaisas yra skirtas profesionaliam naudojimui grožio salonuose, specializuotuose kabinetuose. Prietaisas gali būti taisomas ir remontuojamas tik kvalifikuotų specialistų pagalba. Siekiant išvengti nelaimingų atsitikimų procedūrų metu **DRAUDŽIAMA** remontuoti arba bandyti remontuoti prietaisą pačiam. Draudžiama naudoti prietaisą kitiems tikslams, negu yra išvardinta šio prietaiso aprašyme.
- 2). Šio prietaiso garantinis remontas gali būti atliekamas tik platintojo pagalba. T.y. prietaisui sugedus, prietaisas turi būti pristatytas taisymui į platintojo biurą.
- 3). Nesinaudokite šiuo prietaisu šalia skysčių kurie gali pratekėti, drėgnose patalpose arba drėgnomis rankomis. Skystis neturi patekti ant šio prietaiso. Skysčiui patekus ant šio prietaiso nedelsiant ištraukite maitinimo laido kištuką iš elektros tinklo.
- 4). Ištraukti maitinimo laidą iš elektros tinklo būtina ir šiais atvejais:
 - a). Prietaisas skleidžia keistą kvapą, leidžia keistus garsus, dūmina;
 - b). Pažeistas maitinimo laidas;
 - c). Prietaisas nukrito arba yra pažeistas jo korpusas.
- 5). Nėdėkite ant šio prietaiso jokių daiktų. Nelaikykite ir nesinaudokite prietaisu tokiose vietose, kuriose ant jo gali būti užminta arba pažeistas jo laidas.
- 6). Saugumo sumetimais kiekvieną kartą baigus naudotis prietaisu ištraukite jo maitinimo laidą iš elektros tinklo.
- 7). Negalima nieko dėti/grūsti/kišti į prietaiso angas. Patekus pašaliniam daiktui į prietaiso vidų skubiai ištraukite prietaiso laidą iš elektros tinklo ir susisiekite su garantinio aptarnavimo įmone.
- 8). Nėdėkite, nelaikykite, nesinaudokite prietaisu ant nestabilių lentynų, stalų, kitų paviršių. Didelė tikimybė, kad prietaisui nukritus gali atsirasti kospuso defektai.
- 9). Nėdėkite, nelaikykite, nesinaudokite prietaisu ant vibruojančių paviršių.
- 10). Siekiant prailginti prietaiso veikimo laiką, neskubėkite tuoj pat įjungti/išjungti jungiklio. Tarp šio mygtuko paspaudimo palikite bent 30 sekundžių tarpą.
- 11). Siekiant prailginti prietaiso veikimo laiką, neskubėkite tuoj pat įjungti prietaisą, jeigu jis yra atneštas iš šaltos aplinkos ir yra sušalęs. Leiskite prietaisui bent (1) vieną valandą adaptuotis kambario temperatūroje.
- 12). Prieš įjungiant prietaisą į elektros tinklą, įsitikinkite, kad įtampa elektros tinkle sutampa su rekomenduojama prietaisui įtampa. Kitu atveju, prietaisas gali sudegti.

DĖMESIO:

- 1). Prietaisu griežtai draudžiama naudotis vaikams iki 18 metų, ir senyvo amžiaus žmonėms su suletėjusia reakcija. Taip pat šiuo prietaisu draudžiama naudotis žmonėms, kurie nieko neišmano/nežino apie šį prietaisą.
- 2). Šis prietaisas nėra žaistas vaikams. Vaikams draudžiama naudotis arba žaisti su šiuo prietaisu.
- 3). Nepalikite vieno vaikų ar senyvo amžiaus žmonių vieno patalpose be priežiūros su šiuo prietaisu.
- 4). Šis elektros prietaisas nėra žaistas. Neteisingas šio prietaiso naudojimas ar kontaktas su kitais elektriniais veikiančiais prietaisais gali baigtis mirtimi, rimtais sveikatos sužalojimais. Štai kodėl prietaisą būtina saugoti ir slėpti toliau nuo vaikų, neleisti jiems net ir trumpam žaisti su šiuo įrenginiu.

PRIETAISO UTILIZAVIMAS

Pasibaigus prietaiso gyvavimo laikui, visos jo detalės turi būti utilizuojamos laikantis tos šalies teisinių normų, kuriose prietaisas buvo naudojamas. Jokiu būdu neišmeskite naudoto prietaiso į bendrą atliekų konteinerį. Prašome vadovautis utilizavimo taisyklėmis skirtomis šios rūšies prietaisams. Siekiant tausoti aplinką remkites ES direktyva 2012/19 EC „dėl naudotų elektroninių ir elektrinių prietaisų surinkimo, saugojimo ir transportavimo į surinkimo/supirkimo taškus perdirbimui.

PRIETAISO SAUGOJIMO IR TRANSPORTAVIMO SĄLYGOS

Šis prietaisas turi būti saugomas ir transportuojamas originalioje pakuotėje, nuo -20 iki +50 laipsnių temperatūroje. Laikykite prietaisą gerai vėdinamoje patalpoje, esant ne didesnei negu 75 % drėgnumui. Rekomenduojama naudojimosi prietaisu temperatūra patalpose yra nuo +10 iki +40 laipsnių. Saugojimo ir transportavimo metu nekratykite prietaiso, nedaužykite. Saugokite prietaisą nuo tiesioginių saulės spindulių, šilumos šaltinių, stiprių bei staigių atmosferos/temperatūros pokyčių.

PRIETAISO DEZINFEKCIJA

Prietaiso korpusas gali būti dezinfekuojamas medvilniniu tamponu, suvilgytu tinkamu dezinfekcijos skysčiu. Suvilgytas reiškia: vos vos drėgnas (keli lašai arba 1-2 papurškimai dezinfekciniu skysčiu).

Jokiu būdu nevalykite prietaiso kol jis neatvėso.

Jokiu būdu nevalykite prietaiso korpuso abrazyviniais šveitikliais arba šiurščiomis šluostėmis.

Jokiu būdu nevalykite prietaiso neišjungus maitinimo laido iš elektros tinklo.

KITOS MŪŠŲ PREKĖS:

Nitrilinės pirštinės NITRILO be pudros (100 vnt.) (S), juodos spalvos

Prekės kodas: 20115-01

Prekės kaina: 11,90 EUR



Aliejus nagams ir odelėms, avietės 75 ml

Prekės kodas: 310608-06

Prekės kaina: 4,50 EUR



Dvipusis metalinis įrankis manikiūrai su lenktu krapštuku

Prekės kodas: 49147-01

Prekės kaina: 2,10 EUR



APIS MAGIC TOUCH rankų kremas, 300 ml

Prekės kodas: 122249

Prekės kaina: 5,40 EUR



Nagų plokštelės nuriebalintojas, valiklis, citrinų kvapo

Prekės kodas: 4951-01

Prekės kaina: 1,30 EUR



Vienartiniai storesnės celiuliozės lapeliai manikiūrai (rožiniai) 200 vnt.

Prekės kodas: 2019-01

Prekės kaina: 1,60 EUR



SALONAMS.EU